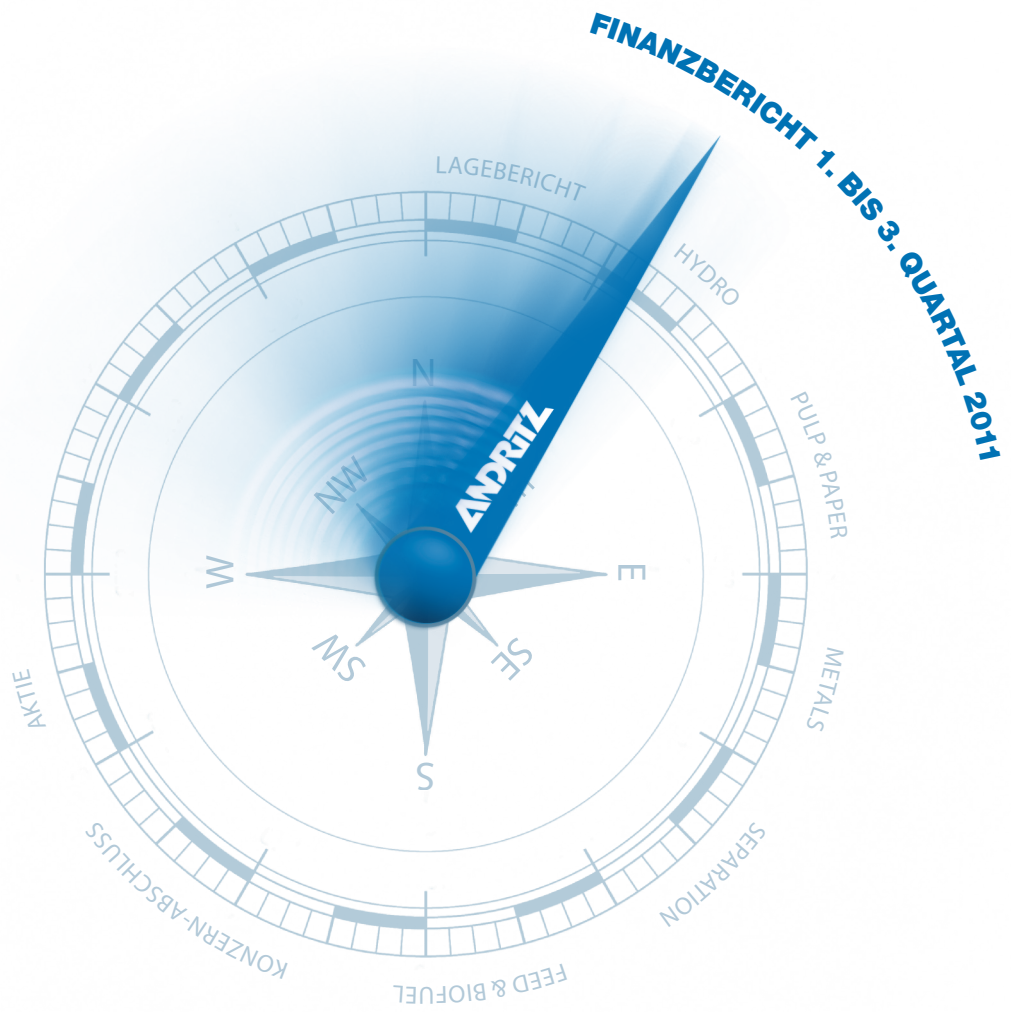


360° ANDRITZ



Kennzahlen der ANDRITZ-GRUPPE

(Gemäß IFRS)	Einheit	Q1-Q3 2011	Q1-Q3 2010	+/-	Q3 2011	Q3 2010	+/-	2010
Auftragseingang	MEUR	4.898,6	3.235,8	+51,4%	1.254,1	932,1	+34,5%	4.131,9
Auftragsstand (per Ultimo)	MEUR	7.325,0	5.477,6	+33,7%	7.325,0	5.477,6	+33,7%	5.290,9
Umsatz	MEUR	3.184,2	2.458,8	+29,5%	1.173,1	896,6	+30,8%	3.553,8
EBITDA ¹⁾	MEUR	261,3	202,1	+29,3%	104,3	78,9	+32,2%	307,3
EBITA ²⁾	MEUR	221,4	164,9	+34,3%	89,8	67,0	+34,0%	257,6
Ergebnis vor Zinsen und Ertragsteuern (EBIT)	MEUR	207,9	156,3	+33,0%	84,8	63,5	+33,5%	245,5
Ergebnis vor Steuern (EBT)	MEUR	215,1	160,1	+34,4%	88,0	63,7	+38,1%	247,9
Konzern-Ergebnis (vor Abzug von Minderheitsanteilen)	MEUR	151,8	111,6	+36,0%	62,1	44,3	+40,2%	177,0
Cashflow aus laufender Geschäftstätigkeit	MEUR	339,9	494,2	-31,2%	133,1	155,3	-14,3%	704,5
Investitionen ³⁾	MEUR	41,7	36,7	+13,6%	18,2	14,5	+25,5%	68,8
Anlagevermögen	MEUR	1.088,2	837,4	+29,9%	1.088,2	837,4	+29,9%	858,9
Umlaufvermögen	MEUR	3.297,0	2.930,3	+12,5%	3.297,0	2.930,3	+12,5%	3.176,9
Summe Eigenkapital ⁴⁾	MEUR	853,3	729,1	+17,0%	853,3	729,1	+17,0%	794,4
Rückstellungen	MEUR	638,3	571,8	+11,6%	638,3	571,8	+11,6%	582,8
Sonstige Verbindlichkeiten	MEUR	2.893,6	2.466,8	+17,3%	2.893,6	2.466,8	+17,3%	2.658,6
Bilanzsumme	MEUR	4.385,2	3.767,7	+16,4%	4.385,2	3.767,7	+16,4%	4.035,8
Eigenkapitalquote ⁵⁾	%	19,5	19,4	-	19,5	19,4	-	19,7
Nettoliquidität ⁶⁾	MEUR	1.330,4	1.002,3	+32,7%	1.330,4	1.002,3	+32,7%	1.177,0
Nettoverschuldung ⁷⁾	MEUR	-960,8	-842,8	-14,0%	-960,8	-842,8	-14,0%	-992,0
Nettoumlaufvermögen ⁸⁾	MEUR	-629,8	-416,9	+51,1%	-629,8	-416,9	+51,1%	-556,1
Capital employed ⁹⁾	MEUR	-135,1	24,0	+662,9%	-135,1	24,0	+662,9%	-86,0
Verschuldungsgrad ¹⁰⁾	%	-112,6	-115,6	-	-112,6	-115,6	-	-124,9
EBITDA-Marge	%	8,2	8,2	-	8,9	8,8	-	8,6
EBITA-Marge	%	7,0	6,7	-	7,7	7,5	-	7,2
EBIT-Marge	%	6,5	6,4	-	7,2	7,1	-	6,9
Konzernergebnis/Umsatz	%	4,8	4,5	-	5,3	4,9	-	5,0
Mitarbeiter (per Ultimo, ohne Lehrlinge)	-	16.692	14.267	+17,0%	16.692	14.267	+17,0%	14.655

1) Ergebnis vor Zinsen, Ertragsteuern und Abschreibungen 2) Ergebnis vor Zinsen, Ertragsteuern, Abschreibungen für im Zuge eines Unternehmenszusammenschlusses identifizierte und vom Firmenwert getrennt angesetzte immaterielle Vermögenswerte in Höhe von 13.507 TEUR in Q3 2011 (8.635 TEUR in Q3 2010, 12.158 TEUR in 2010) 3) Zugänge zu immateriellen Vermögenswerten und Sachanlagen 4) Summe Eigenkapital inkl. Minderheitsanteile 5) Summe Eigenkapital/Bilanzsumme 6) Flüssige Mittel plus Wertpapiere des Umlaufvermögens plus Marktwert der Zinsswaps sowie Schuldscheindarlehen abzüglich Finanzverbindlichkeiten 7) Verzinsliches Fremdkapital inkl. Rückstellungen für Abfertigungen, Pensionen und Jubiläumsgelder abzüglich flüssige Mittel und Wertpapiere des Umlaufvermögens 8) Langfristige Forderungen plus kurzfristige Vermögenswerte (exkl. Wertpapiere des Umlaufvermögens und flüssige Mittel) abzüglich sonstige langfristige Verbindlichkeiten und kurzfristige Verbindlichkeiten (exkl. Finanzverbindlichkeiten und Rückstellungen) 9) Nettoumlaufvermögen plus immaterielle Vermögenswerte und Sachanlagen 10) Nettoverschuldung/Summe Eigenkapital

Finanzterminkalender 2012 (vorläufig)

1. März 2012	Ergebnisse Geschäftsjahr 2011
22. März 2012	Ordentliche Hauptversammlung
26. März 2012	Ex-Dividende
28. März 2012	Dividendenzahltag
4. Mai 2012	Ergebnisse 1. Quartal 2012
7. August 2012	Ergebnisse 1. Halbjahr 2012
6. November 2012	Ergebnisse 1.-3. Quartal 2012

Den laufend aktualisierten Finanzterminkalender sowie Informationen zur ANDRITZ-Aktie finden Sie auf der Investor-Relations-Seite der ANDRITZ-Homepage: www.andritz.com/aktie

Kennzahlen der Geschäftsbereiche

HYDRO	Einheit	Q1-Q3 2011	Q1-Q3 2010	+/-	Q3 2011	Q3 2010	+/-	2010
Auftragseingang	MEUR	1.812,7	1.541,4	+17,6%	715,6	391,4	+82,8%	1.870,1
Auftragsstand (per Ultimo)	MEUR	3.978,8	3.509,5	+13,4%	3.978,8	3.509,5	+13,4%	3.376,0
Umsatz	MEUR	1.223,0	1.087,7	+12,4%	417,9	381,0	+9,7%	1.579,2
EBITDA	MEUR	112,5	90,5	+24,3%	40,3	32,1	+25,5%	139,9
EBITDA-Marge	%	9,2	8,3	-	9,6	8,4	-	8,9
EBITA	MEUR	92,8	73,9	+25,6%	32,8	27,2	+20,6%	118,0
EBITA-Marge	%	7,6	6,8	-	7,8	7,1	-	7,5
Mitarbeiter (per Ultimo)	-	7.343	6.147	+19,5%	7.343	6.147	+19,5%	6.530

PULP & PAPER	Einheit	Q1-Q3 2011	Q1-Q3 2010	+/-	Q3 2011	Q3 2010	+/-	2010
Auftragseingang	MEUR	2.350,5	1.075,9	+118,5%	312,6	327,2	-4,5%	1.388,4
Auftragsstand (per Ultimo)	MEUR	2.489,0	1.124,9	+121,3%	2.489,0	1.124,9	+121,3%	1.099,6
Umsatz	MEUR	1.273,1	767,7	+65,8%	492,6	288,4	+70,8%	1.105,3
EBITDA	MEUR	97,4	63,9	+52,4%	41,1	25,6	+60,5%	98,4
EBITDA-Marge	%	7,7	8,3	-	8,3	8,9	-	8,9
EBITA	MEUR	85,1	50,5	+68,5%	37,2	21,1	+76,3%	80,7
EBITA-Marge	%	6,7	6,6	-	7,6	7,3	-	7,3
Mitarbeiter (per Ultimo)	-	5.905	4.849	+21,8%	5.905	4.849	+21,8%	4.851

METALS	Einheit	Q1-Q3 2011	Q1-Q3 2010	+/-	Q3 2011	Q3 2010	+/-	2010
Auftragseingang	MEUR	253,8	196,7	+29,0%	70,7	55,1	+28,3%	302,7
Auftragsstand (per Ultimo)	MEUR	510,2	524,7	-2,8%	510,2	524,7	-2,8%	521,0
Umsatz	MEUR	263,4	246,3	+6,9%	101,3	84,2	+20,3%	340,2
EBITDA	MEUR	12,9	14,2	-9,2%	5,9	6,4	-7,8%	21,2
EBITDA-Marge	%	4,9	5,8	-	5,8	7,6	-	6,2
EBITA	MEUR	11,3	12,0	-5,8%	5,3	5,6	-5,4%	18,4
EBITA-Marge	%	4,3	4,9	-	5,2	6,7	-	5,4
Mitarbeiter (per Ultimo)	-	952	968	-1,7%	952	968	-1,7%	937

SEPARATION*	Einheit	Q1-Q3 2011	Q1-Q3 2010	+/-	Q3 2011	Q3 2010	+/-	2010
Auftragseingang	MEUR	373,7	310,9	+20,2%	120,9	129,0	-6,3%	424,3
Auftragsstand (per Ultimo)	MEUR	296,0	259,7	+14,0%	296,0	259,7	+14,0%	242,3
Umsatz	MEUR	317,2	245,6	+29,2%	124,4	101,1	+23,0%	375,4
EBITDA	MEUR	30,3	24,5	+23,7%	13,9	11,3	+23,0%	34,8
EBITDA-Marge	%	9,6	10,0	-	11,2	11,2	-	9,3
EBITA	MEUR	26,0	20,6	+26,2%	12,5	9,8	+27,6%	29,5
EBITA-Marge	%	8,2	8,4	-	10,0	9,7	-	7,9
Mitarbeiter (per Ultimo)	-	1.937	1.777	+9,0%	1.937	1.777	+9,0%	1.816

FEED & BIOFUEL	Einheit	Q1-Q3 2011	Q1-Q3 2010	+/-	Q3 2011	Q3 2010	+/-	2010
Auftragseingang	MEUR	107,9	110,9	-2,7%	34,3	29,4	+16,7%	146,4
Auftragsstand (per Ultimo)	MEUR	51,0	58,8	-13,3%	51,0	58,8	-13,3%	52,0
Umsatz	MEUR	107,5	111,5	-3,6%	36,9	41,9	-11,9%	153,7
EBITDA	MEUR	8,2	9,2	-10,9%	3,1	3,7	-16,2%	13,0
EBITDA-Marge	%	7,6	8,3	-	8,4	8,8	-	8,5
EBITA	MEUR	6,2	7,9	-21,5%	2,0	3,3	-39,4%	11,0
EBITA-Marge	%	5,8	7,1	-	5,4	7,9	-	7,2
Mitarbeiter (per Ultimo)	-	555	526	+5,5%	555	526	+5,5%	522

* Der Geschäftsbereich ENVIRONMENT & PROCESS wurde per 1. Oktober 2011 in SEPARATION umbenannt.

Lagebericht	03
Erklärung gemäß § 87 (1) Börsegesetz	08
Geschäftsbereiche	09
HYDRO	09
PULP & PAPER	11
METALS	13
SEPARATION	14
FEED & BIOFUEL	15
Konzern-Abschluss der ANDRITZ-GRUPPE	17
Konzern-Bilanz	17
Konzern-Gewinn- und -Verlustrechnung	18
Konzern-Gesamtergebnisrechnung	19
Entwicklung des Konzern-Eigenkapitals	20
Konzern-Cashflow-Statement	21
Cashflow aus dem Erwerb von Tochtergesellschaften	21
Anhang	22
Aktie	24

Lagebericht

WIRTSCHAFTLICHE RAHMENBEDINGUNGEN

Im 3. Quartal 2011 kam es weltweit, jedoch insbesondere in den USA und in der Euro-Zone, zu einer deutlichen wirtschaftlichen Abkühlung. Rückläufige Investitionen der Industrie gepaart mit gleichbleibend geringer Konsumnachfrage führten gemeinsam mit den Verwerfungen an den internationalen Finanzmärkten zu einer Stagnation bzw. deutlichen Verlangsamung der weltweiten Wirtschaftsaktivitäten.

Die Wirtschaftsentwicklung in den USA war im Berichtszeitraum von deutlich rückläufigem Privatkonsum, der den größten Beitrag zum Bruttoinlandsprodukt leistet, sowie stagnierender Beschäftigung geprägt. Ebenso war bei den Investitionen des verarbeitenden Gewerbes eine massive Verlangsamung feststellbar. Die amerikanische Notenbank FED hat angekündigt, bis mindestens Mitte 2013 die Leitzinsen auf knapp über 0% zu belassen und ihre expansive Geldpolitik zur Belebung der Wirtschaft fortzusetzen.

Auch in Europa war die Entwicklung im 3. Quartal 2011 von deutlich nachlassender Wirtschaftsleistung geprägt. Teilweise rückläufiger Privatkonsum in den größten Ländern der Euro-Zone sowie deutlich reduzierte Investitionen der Regierungen und Industriebetriebe führten zu einer Stagnation der wirtschaftlichen Aktivitäten. Die auf Geldwertstabilität ausgerichtete Europäische Zentralbank hat bedingt durch die immer noch über 2% liegende Inflationsrate im Euro-Raum die Leitzinsen bei 1,5% belassen, jedoch signalisiert, dass bei weiterem Nachlassen der Wirtschaft eine Senkung der Zinsen möglich sei.

In Asien und den anderen großen aufstrebenden Wirtschaftsregionen kam es ebenfalls zu einer wirtschaftlichen Abkühlung, allerdings deutlich moderater als in den USA bzw. Europa. Unterstützend wirkt v. a. der anhaltend gute Binnenkonsum, der die teilweise verlangsamte Industrieproduktion – insbesondere der exportorientierten Industrien – weitgehend kompensiert.

Quelle: OECD

GESCHÄFTSENTWICKLUNG

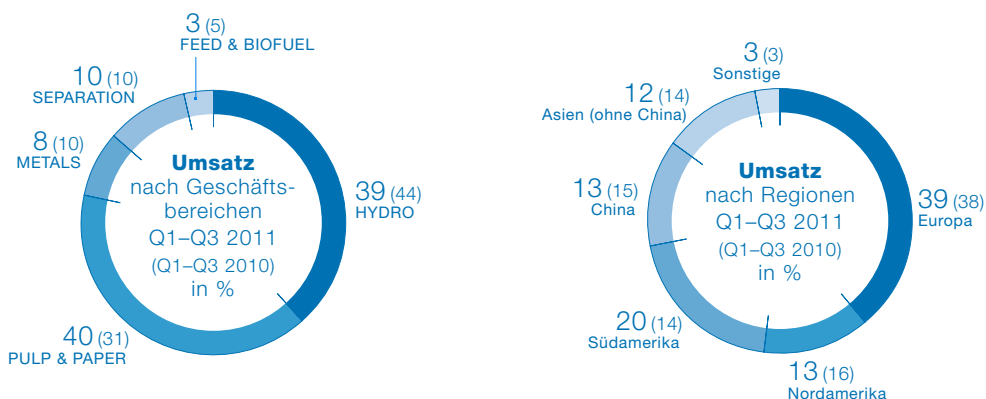
Anmerkung: Der Geschäftsbereich ENVIRONMENT & PROCESS wurde per 1. Oktober 2011 in SEPARATION umbenannt.

Umsatz

Im 3. Quartal 2011 betrug der Umsatz der ANDRITZ-GRUPPE 1.173,1 MEUR und war damit um 30,8% höher als im Vorjahresquartal (Q3 2010: 896,6 MEUR). Mit Ausnahme des Geschäftsbereichs FEED & BIOFUEL wurden in allen Geschäftsbereichen, insbesondere in PULP & PAPER, deutliche Umsatzsteigerungen verzeichnet.

- HYDRO: 417,9 MEUR (+9,7% vs. Q3 2010)
- PULP & PAPER: 492,6 MEUR (+70,8% vs. Q3 2010)
- METALS: 101,3 MEUR (+20,3% vs. Q3 2010)
- SEPARATION: 124,4 MEUR (+23,0% vs. Q3 2010)
- FEED & BIOFUEL: 36,9 MEUR (-11,9% vs. Q3 2010)

In den ersten drei Quartalen 2011 stieg der Umsatz der Gruppe im Jahresvergleich um 29,5% auf 3.184,2 MEUR an (Q1–Q3 2010: 2.458,8 MEUR). Bis auf FEED & BIOFUEL stieg der Umsatz in allen Geschäftsbereichen deutlich an.



Anteil Serviceumsatz am Umsatz der Gruppe sowie der Geschäftsbereiche in %

	Q1-Q3 2011	Q1-Q3 2010	Q3 2011	Q3 2010
ANDRITZ-GRUPPE	28	29	27	28
HYDRO	24	24	27	24
PULP & PAPER	31	40	29	37
METALS	9	8	10	7
SEPARATION	34	31	31	32
FEED & BIOFUEL	51	44	49	41

Auftragseingang

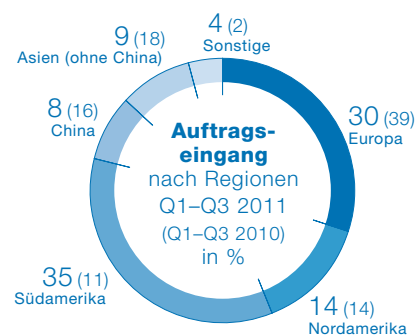
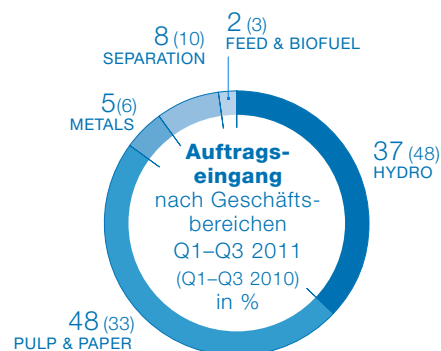
Der Auftragseingang der ANDRITZ-GRUPPE im 3. Quartal 2011 entwickelte sich zufriedenstellend. Mit 1.254,1 MEUR stieg er um 34,5% gegenüber dem 3. Quartal 2010 (932,1 MEUR) an. Dies ist insbesondere auf die Verbuchung des Großauftrags zur Lieferung von Turbinen und Generatoren für das Wasserkraftwerksprojekt Belo Monte, Brasilien, zurückzuführen. Damit einhergehend konnte der Auftragseingang des Geschäftsbereichs HYDRO mit 715,6 MEUR im 3. Quartal 2011 im Vergleich zum Vorjahresquartal deutlich gesteigert werden (Q3 2010: 391,4 MEUR).

Auch die Geschäftsbereiche METALS (von 55,1 MEUR in Q3 2010 auf 70,7 MEUR in Q3 2011) sowie FEED & BIOFUEL (von 29,4 MEUR in Q3 2010 auf 34,3 MEUR in Q3 2011) konnten den Auftragseingang im Berichtsquartal im Jahresvergleich erhöhen.

Der Auftragseingang in den Bereichen PULP & PAPER (von 327,2 MEUR in Q3 2010 auf 312,6 MEUR in Q3 2011) sowie SEPARATION (von 129,0 MEUR in Q3 2010 auf 120,9 MEUR in Q3 2011) war dagegen leicht rückläufig.

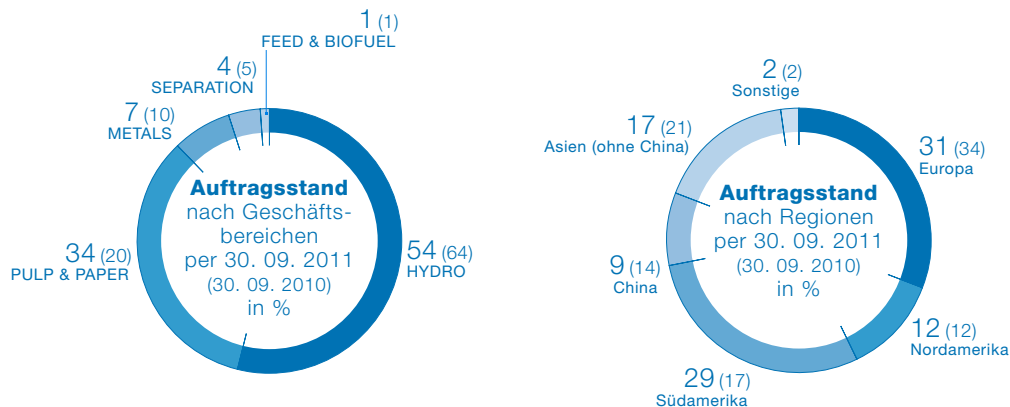
In den ersten drei Quartalen 2011 betrug der Auftragseingang der Gruppe 4.898,6 MEUR und lag damit um 51,4% über dem Niveau des Vergleichszeitraums des Vorjahrs (Q1-Q3 2010: 3.235,8 MEUR). Zusätzlich zum o. a. Großauftrag Belo Monte (HYDRO) beinhaltet dieser hohe Wert zwei Großaufträge im Bereich PULP & PAPER. Bis auf FEED & BIOFUEL ist in den ersten drei Quartalen 2011 der Auftragseingang in allen Geschäftsbereichen im Jahresvergleich deutlich angestiegen:

	Q1-Q3 2011 (in MEUR)	Q1-Q3 2010 (in MEUR)	+/- (in %)
HYDRO	1.812,7	1.541,4	+17,6
PULP & PAPER	2.350,5	1.075,9	+118,5
METALS	253,8	196,7	+29,0
SEPARATION	373,7	310,9	+20,2
FEED & BIOFUEL	107,9	110,9	-2,7



Auftragsstand

Der Auftragsstand der Gruppe per 30. September 2011 betrug 7.325,0 MEUR und lag damit deutlich sowohl über dem Wert per 30. September 2010 (5.477,6 MEUR: +33,7%) als auch über dem Wert per 31. Dezember 2010 (5.290,9 MEUR: +38,4%).



Ergebnis

Das EBITA der ANDRITZ-GRUPPE im 3. Quartal 2011 entwickelte sich sehr zufriedenstellend: Mit 89,8 MEUR lag es um 34,0% über dem Vergleichswert des Vorjahrs (Q3 2010: 67,0 MEUR) und stieg damit etwas stärker als der Umsatz an. Die EBITA-Marge betrug 7,7% (Q3 2010: 7,5%), wobei die Geschäftsbereiche HYDRO, PULP & PAPER sowie SEPARATION gute Rentabilität zeigten.

Das EBITA der Gruppe in den ersten drei Quartalen 2011 betrug 221,4 MEUR, eine Erhöhung um 34,3% gegenüber dem Vergleichswert des Vorjahrs (Q1–Q3 2010: 164,9 MEUR). Positiv entwickelte sich auch die EBITA-Marge, die in den ersten drei Quartalen 2011 7,0% betrug (Q1–Q3 2010: 6,7%).

Das Finanz-Ergebnis der ANDRITZ-GRUPPE in den ersten drei Quartalen 2011 betrug 7,1 MEUR (Q1–Q3 2010: 3,8 MEUR).

Das Konzern-Ergebnis der Gruppe (nach Abzug von Minderheitsanteilen) erhöhte sich in den ersten drei Quartalen 2011 auf 150,5 MEUR (+31,3% vs. Q1–Q3 2010: 114,6 MEUR).

Vermögens- und Kapitalstruktur

Die Bilanzsumme der ANDRITZ-GRUPPE per 30. September 2011 stieg auf 4.385,2 MEUR an (31. Dezember 2010: 4.035,8 MEUR), die Eigenkapitalquote betrug 19,5% (31. Dezember 2010: 19,7%).

Die liquiden Mittel (flüssige Mittel plus Wertpapiere des Umlaufvermögens plus Marktwert der Zinsswaps sowie Schuldscheindarlehen) per 30. September 2011 betragen 1.787,0 MEUR (31. Dezember 2010: 1.617,6 MEUR). Die Nettoliiquidität (liquide Mittel abzüglich Finanzverbindlichkeiten) stieg auf 1.330,4 MEUR an und lag damit ebenfalls deutlich über dem Wert zum Ende des Vorjahrs (31. Dezember 2010: 1.177,0 MEUR).

Zusätzlich zur hohen Nettoliiquidität stehen der ANDRITZ-GRUPPE Kredit- und Avallinien für Vertragserfüllungen, Anzahlungen, Gewährleistungen etc. zur Verfügung:

- Kreditlinien: 186 MEUR, davon 71 MEUR ausgenutzt
- Avallinien: 4.805 MEUR, davon 2.404 MEUR ausgenutzt.

Aktiva

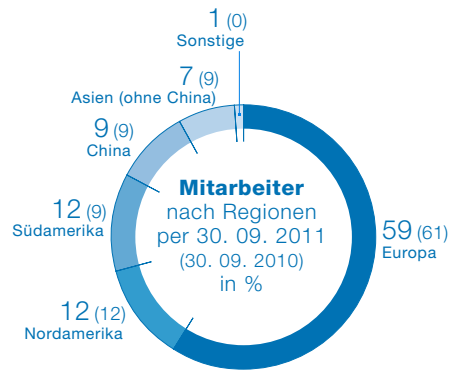
1.129,8 MEUR	1.677,5 MEUR	1.577,9 MEUR
Langfristiges Vermögen: 26%	Sonstiges kurzfristiges Vermögen: 38%	Flüssige Mittel und Wertpapiere des Umlaufvermögens: 36%

Passiva

853,3 MEUR	456,5 MEUR	383,5 MEUR	2.691,9 MEUR
Summe Eigenkapital inkl. Anteile in Fremdbesitz: 19%	Finanzverbindlichkeiten: 10%	Sonstige langfristige Verbindlichkeiten: 9%	Sonstige kurzfristige Verbindlichkeiten: 62%

Mitarbeiter

Der Mitarbeiterstand der Gruppe per 30. September 2011 betrug 16.692 (30. September 2010: 14.267 Mitarbeiter).



Akquisitionen

Mit der Übernahme des kanadischen Unternehmens Hemicycle Controls erweitert und stärkt der Geschäftsbereich HYDRO sein Automatisierungsgeschäft insbesondere in Nordamerika. Hemicycle Controls ist ein etablierter Anbieter von Automatisierungssystemen für Wasserkraftwerke.

Von der französischen NSC-Gruppe hat ANDRITZ die Vliesstoff-Sparte einschließlich der Tochtergesellschaften Asselin-Thibeau, Frankreich, und NSC Wuxi, China, erworben. ANDRITZ Asselin-Thibeau liefert Systeme für die Produktion von Trockenvlies (v. a. für Anwendungen im Textil- und Hygienebereich). In Kombination mit den bewährten Produkten und Technologien von ANDRITZ Küsters und ANDRITZ Perfojet kann der Geschäftsbereich PULP & PAPER seinen Kunden nun komplette Systemlösungen für die Produktion von Vliesstoffen liefern. Der Kauf tritt nach Zustimmung der relevanten Gremien voraussichtlich im 4. Quartal 2011 in Kraft.

Der Geschäftsbereich PULP & PAPER stärkt und ergänzt sein Serviceangebot im Bereich der Holzverarbeitung mit der Akquisition von Iggesund Tools International AB mit Hauptsitz in Iggesund, Schweden. ANDRITZ Iggesund Tools liefert Hack- und Entrindungsmaschinen für Zellstoff- und Sägewerke.

Wesentliche Risiken in den restlichen Monaten des Geschäftsjahrs und Risikomanagement

Die ANDRITZ-GRUPPE hat ein konzernweites Kontroll- und Steuerungsmanagement implementiert, dessen Aufgabe es ist, entstehende Risiken bereits in einem frühen Stadium zu identifizieren und – falls erforderlich – rasch Gegenmaßnahmen zu ergreifen. Dieses System ist ein wesentlicher Bestandteil des aktiven Risikomanagements der Gruppe. Es gibt jedoch keine Garantie, dass diese Überwachungs- und Kontrollsysteme ausreichend wirksam sind.

Die wesentlichen Risiken für die Geschäftsentwicklung der Gruppe in den verbleibenden Monaten des Geschäftsjahrs 2011 beziehen sich v. a. auf die Abhängigkeit der Gruppe von der allgemeinen Konjunkturlage und der Entwicklung der von ihr bedienten Industrien, den Erhalt von Großaufträgen und deren Risiken sowie die Erzielung der entsprechenden Umsatzerlöse aus dem hohen Auftragsstand. Darüber hinaus stellen bei der Abwicklung von Aufträgen unerwartete Kostensteigerungen und Schwierigkeiten bei der Erreichung der garantierten Leistungsparameter der von ANDRITZ gelieferten Anlagen wesentliche Risiken dar. Das Nichterreichen von garantierten Leistungsparametern kann zu Pönale-Zahlungen durch ANDRITZ führen. Die globale wirtschaftliche Entwicklung stellt ein maßgebliches Risiko für die finanzielle Entwicklung der ANDRITZ-GRUPPE dar und könnte zu Verzögerungen bei der Abwicklung bestehender Aufträge sowie zur Verzögerung oder Einstellung laufender Projekte führen. Die Stornierung bestehender Aufträge könnte den Auftragsstand der ANDRITZ-GRUPPE negativ beeinflussen, was sich wiederum negativ auf die Kapazitätsauslastung der Produktionsstätten der Gruppe auswirken könnte.

Im Rahmen ihrer Geschäftstätigkeit hat die ANDRITZ-GRUPPE in zahlreichen Verfahren bei Verwaltungsbehörden, Gerichten und Schiedsgerichten Parteienstellung. Der Großteil dieser Verfahren kann als typisch für die Branche, in der die Gruppe tätig ist, angesehen werden. Die ANDRITZ-GRUPPE bildet in Fällen, bei denen ein negativer Ausgang von Verfahren wahrscheinlich erscheint und zuverlässige Schätzungen gemacht werden können, entsprechende Rückstellungen. Es kann jedoch nicht garantiert werden, dass diese Rückstellungen ausreichend sind.

Eine negative Konjunkturlage kann auch eine vollständige oder teilweise Abschreibung einzelner im Zuge von Akquisitionen entstandener Firmenwerte notwendig machen, wenn die wirtschaftlichen Ziele nicht erreicht werden können. Dies könnte die Ergebnisentwicklung der ANDRITZ-GRUPPE beeinflussen.

Abseits davon besteht jederzeit das Risiko, dass Forderungen aus Lieferungen und Leistungen teilweise oder gänzlich wertberichtigt werden müssen.

Das Zahlungsausfallsrisiko von Kunden wird zwar für einen Großteil der Aufträge durch Besicherung von Zahlungen durch Banken sowie durch Abschluss von Exportversicherungen reduziert, jedoch können einzelne Zahlungsausfälle einen wesentlichen negativen Einfluss auf die Ergebnisentwicklung der Gruppe haben. Das Risiko für Lieferungen in als politisch durchschnittlich riskant oder sehr riskant eingestufte Länder wird üblicherweise ebenfalls in großem Ausmaß versichert. Zins- und Wechselkursrisiken werden durch die Verwendung von derivativen Finanzinstrumenten – v. a. Devisentermingeschäfte und Swaps – minimiert und gesteuert. Bei in Fremdwährung fakturierten Aufträgen (hauptsächlich solchen in US-Dollar, Kanadischen Dollar und Schweizer Franken) wird die Nettowährungsposition durch den Abschluss von Termingeschäften gesichert. Cashflow-Risiken werden über monatliche Cashflow-Berichte überwacht.

Die ANDRITZ-GRUPPE ist hinsichtlich Liquidität sehr gut positioniert und verfügt über ausreichende Liquiditätsreserven sowie einen gesicherten Zugang zu Liquidität. Die Gruppe vermeidet es, von einer einzigen Bank oder von nur wenigen Banken abhängig zu sein. Zur Sicherstellung der Unabhängigkeit wird bei allen wichtigen Finanzprodukten (flüssige Mittel, Finanzverbindlichkeiten, Finanzanlagevermögen, Garantien und Derivate) jeweils nur ein bestimmtes Volumen mit einer Bank abgewickelt. Dennoch würde die Insolvenz einzelner oder mehrerer Banken einen wesentlichen negativen Einfluss auf die Ergebnisentwicklung und das Eigenkapital der ANDRITZ-GRUPPE haben. Darüber hinaus kann eine Verschlechterung der Einschätzung der Bonität von ANDRITZ durch mehrere Banken den finanziellen Spielraum von ANDRITZ, insbesondere im Hinblick auf zu erstellende Avale, wesentlich einschränken.

Geld wird weitgehend in risikoarme Finanzanlagen investiert, wie z. B. in Staatsanleihen, staatsgarantierte Anleihen, Wertpapierfonds zur Deckung der Pensionsverpflichtungen oder Termingelder. Turbulenzen an den internationalen Finanzmärkten können jedoch zu einer ungünstigen Preisentwicklung bei verschiedenen Wertpapieren, in welche die Gruppe investiert hat (z. B. Wertpapierfonds oder Anleihen), oder zu deren Unhandelbarkeit führen. Dies könnte sich aufgrund notwendig werdender Abwertungen oder Wertberichtigungen negativ auf das Finanzergebnis oder das Eigenkapital der ANDRITZ-GRUPPE auswirken. Durch die Krise erhöht sich zudem das Ausfallsrisiko einzelner Emittenten der Wertpapiere bzw. der Kunden.

Weitere Informationen über die Risiken der ANDRITZ-GRUPPE sind dem ANDRITZ-Jahresfinanzbericht 2010 zu entnehmen.

Auswirkungen von Wechselkursänderungen

Wechselkursänderungen werden durch entsprechende Terminkontrakte abgesichert.

Information gemäß § 87 (4) Börsegesetz

In den ersten drei Quartalen 2011 wurden keine wesentlichen Geschäfte mit nahe stehenden Personen und Unternehmen durchgeführt.

Wichtige Ereignisse nach dem 30. September 2011

Die Situation der Weltwirtschaft sowie an den Finanzmärkten hat sich in der Zeit zwischen dem Bilanzstichtag und der Veröffentlichung dieses Berichts nicht wesentlich geändert. Die wesentlichen Unsicherheitsfaktoren bilden weiterhin die Schuldenkrise einiger Länder des Euro-Raums, die steigende Inflation sowie die hohe öffentliche Verschuldung der USA.

AUSBLICK

Führende Wirtschaftsexperten prognostizieren für die kommenden Monate eine weitere Verlangsamung der globalen wirtschaftlichen Aktivitäten. Insbesondere in Europa ist angesichts der latenten Euro-Krise und der damit verbundenen Rückkoppelung auf die Realwirtschaft mit einer weiteren wirtschaftlichen Abkühlung zu rechnen. Auch in den USA signalisieren die wirtschaftlichen Vorlaufindikatoren für die kommenden Quartale eine Stagnation der Wirtschaft. Das Wirtschaftswachstum in den aufstrebenden Ländern sollte dagegen weiter andauern, jedoch ist auch hier eine Verlangsamung zu erwarten.

Trotz dieser schwierigen gesamtwirtschaftlichen Rahmenbedingungen sieht die ANDRITZ-GRUPPE aktuell in den von ihr bedienten Märkten eine solide Projektaktivität. Nur im Geschäftsbereich METALS wird mit einer Fortsetzung der moderaten Projekt- und Investitionstätigkeit gerechnet.

Auf Basis dieser Erwartungen sowie angesichts des hohen Auftragsstands erwartet die ANDRITZ-GRUPPE für das Gesamtjahr 2011 einen Anstieg des Umsatzes auf über vier Milliarden Euro sowie eine Steigerung des Konzern-Ergebnisses im Vergleich zum Vorjahr. Sollte es jedoch in den kommenden Monaten zu einer weiteren Eintrübung der globalen Wirtschaft kommen, so könnte dies die Ergebnisentwicklung der ANDRITZ-GRUPPE negativ beeinflussen.

Erklärung gemäß § 87 (1) Börsegesetz

Wir bestätigen nach bestem Wissen, dass der im Einklang mit den maßgebenden Rechnungslegungsstandards aufgestellte verkürzte Konzern-Zwischenabschluss ein möglichst getreues Bild der Vermögens-, Finanz- und Ertragslage des Konzerns vermittelt und dass der Quartalslagebericht des Konzerns ein möglichst getreues Bild der Vermögens-, Finanz- und Ertragslage des Konzerns bezüglich der wichtigen Ereignisse während der ersten neun Monate des Geschäftsjahrs und ihrer Auswirkungen auf den verkürzten Konzern-Zwischenabschluss und bezüglich der wesentlichen Risiken und Ungewissheiten in den restlichen drei Monaten des Geschäftsjahrs und bezüglich der offen zu legenden wesentlichen Geschäfte mit nahe stehenden Unternehmen und Personen vermittelt.

Graz, 8. November 2011

Der Vorstand der ANDRITZ AG



Wolfgang Leitner
Vorstandsvorsitzender



Karl Hornhofer
PULP & PAPER (Neuanlagen)



Humbert Köfler
PULP & PAPER (Service & Systemlösungen), SEPARATION



Friedrich Papst
METALS, FEED & BIOFUEL, HYDRO



Wolfgang Semper
HYDRO

HYDRO

MARKTENTWICKLUNG

Im 3. Quartal 2011 war weltweit unverändert hohe Projektaktivität für elektromechanische Ausrüstungen von Wasserkraftwerken zu verzeichnen. Der Schwerpunkt der Investitionen in den Bereichen Modernisierung und Rehabilitation bestehender Kapazitäten sowie Errichtung von Pumpspeicherkraftwerken zur Netzstabilisierung lag weiterhin in Europa und Nordamerika. In den Emerging Markets – v. a. in Südamerika sowie in Süd- und Südostasien – befinden sich bedingt durch das starke Wirtschaftswachstum und die damit einhergehende erhöhte Stromnachfrage zahlreiche neue Wasserkraftwerksprojekte in Umsetzung bzw. in der Projektierungsphase. Der Markt für Kleinwasserkraftwerke verzeichnete weltweit ebenso gute Projektaktivität.

Im Bereich Pumpen zur Bewässerung und für den Transport von Trinkwasser hielt die gute Projektaktivität insbesondere im Mittleren Osten und in Indien an. Rege Investitionstätigkeit wurde für in der Zellstoff- und Papierindustrie eingesetzte Kreiselpumpen in China, Indien, Brasilien und Russland verzeichnet.

WICHTIGE EREIGNISSE

Das größte Gezeitenkraftwerk der Welt in Sihwa, Korea, wurde erfolgreich in Betrieb genommen. ANDRITZ HYDRO lieferte im Auftrag von Daewoo Engineering & Construction Co., Ltd. wesentliche Teile der elektromechanischen Ausstattung für zehn 26-MW-Rohrturbinen. Der Laufraddurchmesser einer Rohrturbine beträgt 7,3 m.

Im Wasserkraftwerk Bajina Basta, Serbien, wurde der zweite 108-MW-Maschinensatz erfolgreich in Betrieb genommen. Der Auftrag von Elektroprivreda Srbije (EPS) umfasste die gesamte elektromechanische Ausrüstung von vier Maschinensätzen mit jeweils 108-MW-Francis turbinen.

Nach nur knapp 30 Monaten konnte ANDRITZ HYDRO die Modernisierung der an der deutsch-schweizerischen Grenze gelegenen Wasserkraftwerke Augst-Wyhlen und Laufenburg erfolgreich abschließen. Der Auftrag beinhaltete u. a. die leittechnische Neuausstattung von 30 Maschinensätzen sowie der Leitwarte.

WICHTIGE AUFTRÄGE

ANDRITZ HYDRO erhielt von Salini Malaysia SDN BHD, Malaysia, den Auftrag zur schlüsselfertigen Lieferung und Inbetriebnahme von zwei 191-MW-Maschinensätzen inklusive der elektromechanischen Ausrüstung für das neue Wasserkraftwerk Ulu Jelai. Tenaga Nasional Berhad (TNB), Malaysias größter Energieversorger und zukünftiger Eigentümer des Kraftwerks, wird das Kraftwerk für die Abdeckung des Spitzenstrombedarfs und damit zur Erhöhung der Netzsicherheit in Malaysia einsetzen.

Im Auftrag von AltaGas Income Trust wird die gesamte elektromechanische Ausstattung für das private kanadische Wasserkraftwerk Forrest Kerr mit einer Gesamtleistung von rd. 125 MW geliefert und in Betrieb genommen.

Für das Wasserkraftwerk Coca Codo Sinclair, Ekuador, liefert der Geschäftsbereich im Auftrag von Harbin Electric Machinery Company Ltd. Hauptkomponenten für acht 187-MW-Pelton turbinen. Mit einer Gesamtleistung von 1.500 MW wird das Kraftwerk rund ein Drittel des gesamten elektrischen Energiebedarfs von Ekuador abdecken. Bereits heute wird in Ekuador knapp die Hälfte der elektrischen Energie aus Wasserkraft gewonnen.

Für das Wasserkraftwerk Iovskaya des russischen Energieunternehmens JSC Territorial Generating Company No. 1 (TGC) erhielt ANDRITZ HYDRO den Auftrag zur Erneuerung der beiden Kaplan turbinen (Leistung je 48 MW), der Generatorwicklungen und der Leittechnik. TGC ist der führende Erzeuger elektrischer Energie im Nordwesten Russlands und das drittgrößte Energieerzeugungsunternehmen in Russland.

BKW FMB Energie AG, Schweiz, orderte für das Wasserkraftwerk Hagneck die Lieferung und Inbetriebnahme von zwei Maschinensätzen, bestehend aus 11-MW-Rohrturbinen und Generatoren.

Im Auftrag von Cobra Infraestructuras Hidraulicas, S.A., Panama, wird ANDRITZ HYDRO die Kleinwasserkraftwerke Monte Lirio (3 x 16-MW-Pelton turbinen) und Pando (2 x 15-MW-Pelton turbinen) ausrüsten.

Vorarlberger Illwerke AG, Österreich, beauftragte den Geschäftsbereich mit der Modernisierung von drei 115-MVA-Generatoren für das Speicherkraftwerk Kops, Österreich.

Vom schwedischen Energieversorger Vattenfall AB erhielt ANDRITZ HYDRO den Auftrag für die Rehabilitation von drei Kaplan turbinen (Leistung je 71 MW) im Wasserkraftwerk Laxeda.

Für Hydro Tasmania, Australien, werden zwei Kaplan-turbinen für die Kraftwerke Palooa (28 MW) und Meadowbank (40 MW) erneuert. Die Turbinen sind seit 1964 in Betrieb und gehören zur Flotte installierter Ausrüstungen von ANDRITZ HYDRO.

Für eine Pumpstation in Indien werden vier vertikale Spiralgehäusepumpen geliefert. Der Auftrag umfasst auch einen Modellversuch, die Montageüberwachung und Inbetriebnahme. Die Pumpen sind Teil einer Pumpstation zur Bewässerung von landwirtschaftlichen Flächen.

WEITERE WICHTIGE AUFTRÄGE AUF EINEN BLICK

Land	Kunde	Lieferumfang/Projektbeschreibung
Deutschland	EON	Lieferung einer neuen Zentralwarte für die Einbindung von bis zu 100 Wasserkraftwerken der EON
Deutschland	VERBUND-Innkraftwerke GmbH	Komplette elektromechanische Ausrüstung einschließlich Turbinen, Generatoren und Zusatzausrüstungen für das Kleinwasserkraftwerk Gars
Indonesien	Selo Kencana	Turbine und Generator für das Kleinwasserkraftwerk Lubuk Gadang
Italien	ENEL Produzione S.p.A.	Modernisierung der Pelton-turbinen und Generatoren im Wasserkraftwerk Lappago
Italien	SEL S.r.l.	Lieferung von vier neuen Pelton-turbinen für das Wasserkraftwerk Molini di Tures
Österreich	VERBUND Hydro Power AG	Erneuerung einer Pelton-turbine im Speicherkraftwerk Mayrhofen
Türkei	Kalyon Insaat	Lieferung und Inbetriebnahme der elektromechanischen Ausrüstung für das Kleinwasserkraftwerk Ordu
USA	East Texas Electricity	Modernisierung der Turbine im Wasserkraftwerk Lake Livingston

PULP & PAPER

MARKTENTWICKLUNG

Der internationale Zellstoffmarkt schwächte sich im 3. Quartal 2011 im Vergleich zum Vorquartal ab. Bedingt durch rückläufige Nachfrage seitens europäischer und asiatischer Papierhersteller bei gleichzeitig unverändertem Produktionsausstoß kam es im Verlauf des Berichtsquartals zu einem deutlichen Anstieg der weltweiten Zellstofflagerbestände. Damit einhergehend reduzierte sich der Preis für NBSK (Northern Bleached Softwood Kraft Pulp – nördlicher Langfasersulfat-Zellstoff) von rd. 1.040 US-Dollar je Tonne per Anfang Juli auf rd. 940 US-Dollar je Tonne per Ende September 2011. Im Bereich Kurzfasierzellstoff (Birke und Eukalyptus) kam es ebenso zu einem Preisrückgang. Aufgrund der schwachen Nachfrage, v. a. aus China, ging der Preis für Eukalyptuszellstoff von rd. 880 US-Dollar je Tonne per Anfang Juli auf rd. 780 US-Dollar je Tonne per Ende September 2011 zurück.

Die Projektaktivität für Zellstoff- und Papierausrüstungen war im Berichtsquartal zufriedenstellend. Es wurden zwar weltweit keine neuen Zellstoffanlagen vergeben, jedoch war die Investitionstätigkeit bei Modernisierungen bestehender Anlagen – insbesondere in Europa und Nordamerika – solide.

WICHTIGE EREIGNISSE

Das neue Zellstoffwerk von Zhanjiang Chenming Pulp & Paper Co. Ltd., China, wurde erfolgreich in Betrieb genommen. ANDRITZ lieferte alle Schlüsselkomponenten inklusive Holzplatz, Faserlinie, Zellstofftrockner, Eindampfanlage, Rückgewinnungskessel und Weißlaugenanlage.

In den USA setzte Packaging Corporation of America einen neuen Rückgewinnungskessel im Werk Valdosta, Georgia, sowie einen umgebauten Rückgewinnungskessel im Werk Counce, Tennessee, in Betrieb.

Nach einer von ANDRITZ durchgeführten Modernisierung des Holzplatzes sowie der Faserlinie nahm PT-Tanjungnir Lestari Pulp and Paper (Musi Pulp), Indonesien, seine Zellstoffproduktionslinie in Betrieb.

Nach der Sanierung von zwei öl-/gasbefeuerten Kraftwerkskessel mit einer Leistung von jeweils 150 MW im Kraftwerk Ataka, Ägypten, wurden diese erfolgreich in Betrieb genommen.

Nach dem Einbau eines PrimeFlow-Zweilagenstoffauflaufs im Werk Neenah von SCA Tissue in Wisconsin, USA, wurde eine Anlage zur Herstellung von Papierhandtüchern und Servietten in Betrieb genommen.

ANDRITZ schloss den Umbau der Pressenpartie einer Anlage zur Produktion von Faltschachtelkarton für Reno de Medici S.p.A. in Ovaro, Italien, ab.

APP Gold East Paper (Jiangsu) Co., Ltd., China, setzte ein Monat vor dem geplanten Termin ein P-RC APMP-Holzstoffproduktionssystem mit einer Kapazität von 750 t/d in Betrieb.

Drei Druckzerfaserungssysteme für die MDF-Produktion gingen in China für Yuncheng Xinyuan Junda Wood Industry Co., Ltd. (360 t/d), Hebei Kaiyue Wen An County Tianhua Density Board Co., Ltd. (440 t/d) und Yan Cheng Dong Nan Panelboard Co., Ltd. (360 t/d) in Betrieb.

WICHTIGE AUFTRÄGE

Nach dem Erhalt des Auftrags zur Lieferung aller Produktionssysteme und -ausrüstungen für das neue Zellstoffwerk Montes del Plata in Punta Pereira, Uruguay, wurde ANDRITZ auch mit der kompletten Instandhaltung des Werks beauftragt. Die Vertragsdauer beträgt 8,5 Jahre.

Sappi Southern Africa (Pty) Ltd. orderte den Umbau eines Zellstofftrockners für das Werk Ngodwana, Südafrika.

JSC Kamenskaya BKF, Russland, beauftragte ANDRITZ mit der Verlegung einer in Finnland stillgelegten Anlage zur Produktion von gestrichenen Papieren in die Region Tver in Russland sowie mit dem Umbau in eine moderne Kartonmaschine für die Herstellung von Wellen- und Testlinerpapieren. An diesen Kunden werden auch neue Ausrüstungen für einen Papiermaschinen-Konstantteil sowie eine neue Anlage zur Aufbereitung von gemischtem Altpapier und OCC (Old Corrugated Container) mit einer Tageskapazität von 800 t geliefert.

Xinxiang Xinya Group Co., Ltd. (Henan Xinhai Paper Co., Ltd.), China, bestellte Maschinen, Serviceleistungen und ein neues Automatisierungssystem für eine CTMP-Linie für Nadelholz, die der Kunde in Kanada erworben hatte. Die neue Linie wird nach dem Umbau für das P-RC APMP-Verfahren von ANDRITZ eine der größten Holzstoffproduktionslinien für Hartholz in China sein.

Für BASF in Ludwigshafen, Deutschland, wird ANDRITZ eine Rauchgasreinigungsanlage für die Entfernung von Quecksilber und potenziellen giftigen Luftschadstoffen wie Dioxinen und Furanen aufrüsten.

LLC Pulp Invest, Kazan, Russland, orderte eine neue PrimeLineCompact-Tissuemaschine. Der Lieferumfang beinhaltet die komplette Stoffaufbereitungsanlage und einen Hochpräzisionstrockenzylinder aus Stahl.

Einen neuen Biomassekessel wird der Geschäftsbereich an einen Kunden in Virginia, USA, liefern. Der Auftrag inkludiert auch die Anlagen für die Biomassebeschickung sowie die Sand- und Aschebehandlung.

Für das Soporcel-Werk Figueira da Foz, Portugal, liefert ANDRITZ eine neue Eindampflinie und baut die bestehende Anlage im mechanischen Bereich schlüsselfertig um.

Henan Yijia Forestry Development Co., Ltd., China, bestellte ein neues Druckzerfaserungssystem für MDF mit einer Produktion von 600 t/d.

WEITERE WICHTIGE AUFTRÄGE AUF EINEN BLICK

Land	Kunde	Lieferumfang/Projektbeschreibung
Australien	Visy Pulp & Paper Pty. Ltd.	Modernisierung einer Eindampfanlage
China	Jiangsu Bohui Paper Industry	Scheibenfilter zur Faserrückgewinnung und Eindickung
China	Quzhou Wuzhou Special Paper	Stoffaufbereitungskomponenten
China	Tiger Yuanjiang	Zwei CenterScrew-Hackschnitzel-Austragsschnecken für den Holzplatz
China	Ningbo, Hainan Jinhai, Shandong Huatai	Formationsiebe
Deutschland	Palm, Propapier EHS, Technocell	Formationsiebe
Finnland	PVO Kaukaan Voima	System zur Aufbereitung von Biomasse
Finnland	UPM Kymmene	LC-Refiner
Israel	Hadera Paper	Formationsiebe
Italien	Cham Paper	PrimeWinder Ortho
Italien	Cartiere del Polesine S.p.A.	PrimeFlow-Zweilagenstoffauflauf
Italien	Cham Paper	Formationsiebe
Japan	Doh-Ei Paper Mfg.	Yankee-Stahlzylinder
Österreich	SCA Hygiene Products GmbH	Bleich- und Dispergiersystem
Österreich	Sappi	Formationsiebe
Russland	JSC „Ilim Group“	Umbau eines Rückgewinnungskessels
Schweden	M-real	Umbau eines Bahntrockners
USA	Domtar	JetScreen

METALS

MARKTENTWICKLUNG

Die Projektaktivität für Anlagen und Ausrüstungen zur Herstellung und Verarbeitung von Edelstahl-, Kohlenstoffstahl- und Nichteisenmetall-Bändern war im Berichtszeitraum unverändert moderat, wobei jedoch regional eine differenzierte Entwicklung feststellbar war. Relativ solide Investitionstätigkeit war in den aufstrebenden Ländern Südamerikas und Asiens, insbesondere in China und Indien, zu verzeichnen. In Europa und Nordamerika hingegen war die Projektaktivität unverändert gering.

WICHTIGE EREIGNISSE

Für Antwerp Decoil Center, Belgien, wurde eine Querteilanlage erfolgreich in Betrieb genommen. Auf dieser im Antwerpener Hafen gelegenen Anlage, deren Jahreskapazität 200.000 t beträgt, werden Stahlbandrollen mit Bandabmessungen von 2–20 mm und einer Bandbreite bis 2.100 mm verarbeitet.

ThyssenKrupp Acciai Speciali Terni S.p.A. (TKAST), Italien, hat das vom Geschäftsbereich gelieferte Inline-Walzwerk mit einer Jahreskapazität von 700.000 t warmgewalzten Edelstahl in Betrieb genommen. Der Auftrag umfasste zusätzlich die Erweiterung einer bestehenden Warmband-Glüh- und -Beizlinie sowie die Lieferung einer Bandreinigungs- und -speicheranlage.

WICHTIGE AUFTRÄGE

Im Bereich Industrieöfen erhielt der Geschäftsbereich zwei wichtige Aufträge: Für DanSteel A/S, Dänemark, wird ein Stoßofen aus dem Jahr 1961 modernisiert. Die Ofenanlage soll zukünftig wesentlich größere Brammendimensionen erwärmen sowie über eine höhere Leistung bei gleichzeitig reduziertem Energieverbrauch und verbesserter Temperaturgenauigkeit verfügen. Im Auftrag von ThyssenKrupp Nirosta wird die Dünnbandgießanlage im Werk Krefeld, Deutschland, saniert.

WEITERE WICHTIGE AUFTRÄGE AUF EINEN BLICK

Land	Kunde	Lieferumfang/Projektbeschreibung
Deutschland	RMA Rheingau GmbH & Co. KG	Herdwagenofen
Deutschland	Slawinski & Co. GmbH	Kammerofenvergüteanlage
Österreich	Böhler Bleche GmbH	Herdwagenofen
Türkei	Erdemir	Umbau Stoßofen

SEPARATION

Anmerkung: Der Geschäftsbereich ENVIRONMENT & PROCESS wurde per 1. Oktober 2011 in SEPARATION umbenannt.

MARKTENTWICKLUNG

Die Projektaktivität für kommunale Schlammentwässerungsanlagen sowie für industrielle Prozessanwendungen entwickelte sich im Berichtszeitraum zufriedenstellend. Die Nachfrage nach kommunalen Schlamm-trocknungsanlagen stieg insbesondere in Nordamerika und Europa an. Im Bereich Industrie-Trocknungsanlagen war v. a. für die Trocknung von Kali, Polymer und Urea verstärkte Investitionstätigkeit feststellbar.

WICHTIGE AUFTRÄGE

Von einem koreanischen Zinkproduzenten erhielt der Geschäftsbereich den Auftrag zur Lieferung von zehn Dekanter-Zentrifugen.

Die Kommunen Suwalki und Koszalin, Polen, beauftragten die Lieferung von Schlamm-band-trocknern. Diese neuen modular aufgebauten Trockner sind durch Minimierung drehender Komponenten servicefreundlich und benötigen weniger Energie als herkömmliche Schlamm-band-trockner.

An den größten Kupferproduzenten Sambias, Konkola Copper Mine, liefert ANDRITZ SEPARATION acht Seiten-holm-Kammerfilterpressen zur Entwässerung von Kupferkonzentrat.

Komplette Schlamm-trocknungsanlagen werden in die USA an Upper Occoquan Service Authority, Virginia, sowie Irvine Ranch Water District, California, geliefert.

Von Tierra Del Fuego Power & Chemical Co., Ltd., China, erhielt ANDRITZ den Auftrag zur Lieferung eines Fließ-bett-trockners zur Harnstoff-trocknung für eine Anlage in Argentinien.

An Agrium Inc., Kanada, wird der Geschäftsbereich drei Fließ-bett-trockner für Kaliumchlorid liefern.

Ein taiwanesischer Arzneistoffproduzent orderte vier horizontale Pharmazentrifugen zur Verarbeitung diverser Arzneiprodukte.

WEITERE WICHTIGE AUFTRÄGE AUF EINEN BLICK

Land	Kunde	Lieferumfang/Projektbeschreibung
Brasilien	Itafos Mineração Ltda.	Zwei Eindicker und zwei Brücken-holm-Kammerfilterpressen für die Phosphatindustrie
China	JSC Shchekinoazot	Fließ-bett-trockner (Kapazität: 30 t/h)
Polen	Soda Polska Ciech	Wirbelschicht-trockner für Natriumbicarbonat
Russland	Chernigovets	Drei Seiten-holm-Membranfilterpressen für Kohle-konzentrat-entwässerung
USA	HPD, LLC	Zwei Dekanter-zentrifugen
USA	Evonik Degussa Corporation	Wirbelschicht-trockner für Lysin

FEED & BIOFUEL

MARKTENTWICKLUNG

Die Investitionstätigkeit in den Bereichen Tierfutter, Fischfutter und Haustierfutter war im Berichtszeitraum weiterhin zufriedenstellend.

Der Markt für Anlagen zur Produktion von Pellets aus Holz und anderen Biomasse-Rohstoffen zeigte v. a. in Europa, Nordamerika und in den aufstrebenden Märkten unverändert gute Projektaktivität, wobei die Anzahl von Projekten für Strohpelletierung anstieg.

WICHTIGE AUFTRÄGE

Im Bereich Tierfutter erhielt der Geschäftsbereich Aufträge zur Lieferung von Produktionslinien in der Geflügelindustrie in Südamerika sowie für Linien in Russland und Indien.

Im Bereich Fischfutter konnte der Geschäftsbereich Aufträge zur Lieferung von Extruderlinien von Kunden in Südamerika und Asien verbuchen.

Ein Kunde aus Osteuropa beauftragte ANDRITZ mit der Lieferung einer neuen Holzpelletierungsanlage mit einer jährlichen Produktionskapazität von 50.000 t.

Konzern-Abschluss der ANDRITZ-GRUPPE

Konzern-Bilanz	17
Konzern-Gewinn- und -Verlustrechnung	18
Konzern-Gesamtergebnisrechnung	19
Entwicklung des Konzern-Eigenkapitals	20
Konzern-Cashflow-Statement	21
Cashflow aus dem Erwerb von Tochtergesellschaften	21
Anhang	22

Aktie	24
-------	----

Konzern-Bilanz

Zum 30. September 2011 (verkürzt, ungeprüft)

(in TEUR)	30. September 2011	31. Dezember 2010
AKTIVA		
Immaterielle Vermögenswerte	72.033	62.042
Firmenwerte	274.596	255.063
Sachanlagen	422.672	408.023
Anteile an assoziierten Unternehmen	26.064	22.110
Sonstige Finanzanlagen	209.840	19.986
Langfristige Forderungen und sonstige langfristige Vermögenswerte	41.625	39.309
Aktive latente Steuern	82.967	91.704
Langfristige Vermögenswerte	1.129.797	898.237
Vorräte	383.148	334.912
Geleistete Anzahlungen	173.469	105.752
Forderungen aus Lieferungen und Leistungen	540.554	510.148
Forderungen aus realisierten Umsatzerlösen für Projekte, soweit sie dafür erhaltene An- und Teilzahlungen übersteigen	273.311	339.886
Sonstige kurzfristige Forderungen	306.983	252.159
Wertpapiere des Umlaufvermögens	369.965	406.728
Flüssige Mittel	1.207.968	1.187.946
Kurzfristige Vermögenswerte	3.255.398	3.137.531
SUMME AKTIVA	4.385.195	4.035.768
PASSIVA		
Grundkapital	104.000	104.000
Kapitalrücklagen	36.476	36.476
Gewinnrücklagen	673.135	616.141
Auf Gesellschafter der Muttergesellschaft entfallendes Eigenkapital	813.611	756.617
Minderheitsanteile	39.683	37.763
Summe Eigenkapital	853.294	794.380
Anleihen – langfristig	372.559	372.880
Bank- und sonstige Finanzverbindlichkeiten – langfristig	12.344	19.128
Verpflichtungen aus Finanzierungsleasing – langfristig	17.667	8.163
Rückstellungen – langfristig	284.108	218.968
Sonstige Verbindlichkeiten – langfristig	11.322	14.639
Verbindlichkeiten aus latenten Steuern	88.099	79.796
Langfristige Verbindlichkeiten	786.099	713.574
Bank- und sonstige Finanzverbindlichkeiten – kurzfristig	53.324	39.669
Verpflichtungen aus Finanzierungsleasing – kurzfristig	650	748
Verbindlichkeiten aus Lieferungen und Leistungen	367.912	305.340
Erhaltene An- und Teilzahlungen für Projekte, soweit sie die dafür realisierte Umsatzerlöse übersteigen	1.101.432	993.706
Erhaltene Anzahlungen	104.799	91.358
Rückstellungen – kurzfristig	354.230	363.784
Verbindlichkeiten aus laufenden Steuern	20.426	46.038
Sonstige Verbindlichkeiten – kurzfristig	743.029	687.171
Kurzfristige Verbindlichkeiten	2.745.802	2.527.814
SUMME PASSIVA	4.385.195	4.035.768

Konzern-Gewinn- und -Verlustrechnung

Für die ersten drei Quartale 2011 (verkürzt, ungeprüft)

(in TEUR)	Q1-Q3 2011	Q1-Q3 2010	Q3 2011	Q3 2010
Umsatzerlöse	3.184.225	2.458.845	1.173.094	896.694
Veränderung des Bestandes an fertigen und unfertigen Erzeugnissen	24.366	29.058	(6.483)	(130)
Aktivierete Eigenleistungen	487	1.014	271	264
	3.209.078	2.488.917	1.166.882	896.828
Sonstige betriebliche Erträge	63.025	49.077	21.893	8.509
Materialaufwand	(1.881.482)	(1.388.515)	(705.029)	(501.117)
Personalaufwand	(732.772)	(610.409)	(247.738)	(210.424)
Sonstige betriebliche Aufwendungen	(396.505)	(336.996)	(131.708)	(114.904)
Ergebnis vor Zinsen, Ertragsteuern und Abschreibungen (EBITDA)	261.344	202.074	104.300	78.892
Abschreibungen und Wertminderungen von immateriellen Vermögenswerten und Sachanlagen	(53.414)	(45.766)	(19.491)	(15.373)
Ergebnis vor Zinsen und Ertragsteuern (EBT)	207.930	156.308	84.809	63.519
Erträge/(Aufwendungen) aus assoziierten Unternehmen	1.332	728	512	155
Zinsergebnis	6.172	2.755	3.029	56
Sonstiges Finanzergebnis	(383)	345	(433)	26
Finanzergebnis	7.121	3.828	3.108	237
Ergebnis vor Ertragsteuern (EBT)	215.051	160.136	87.917	63.756
Steuern vom Einkommen und Ertrag	(63.262)	(48.500)	(25.829)	(19.374)
KONZERN-ERGEBNIS	151.789	111.636	62.088	44.382
Davon entfallen auf:				
Gesellschafter der Muttergesellschaft	150.541	114.618	61.996	47.335
Minderheitsanteile	1.248	(2.982)	92	(2.953)
Gewogene durchschnittliche Anzahl an nennwertlosen Stückaktien	51.270.462	51.671.047	51.500.610	51.606.643
Gewinn je nennwertloser Stückaktie (in EUR)	2,94	2,22	1,20	0,92
Potenzielle Verwässerung durch Aktienoptionen	557.496	76.284	392.476	224.352
Gewogene durchschnittliche Anzahl an nennwertlosen Stückaktien und Optionen	51.827.958	51.747.331	51.893.086	51.830.995
Verwässertes Ergebnis je nennwertloser Stückaktie (in EUR)	2,90	2,21	1,19	0,91

Konzern-Gesamtergebnisrechnung

Für die ersten drei Quartale 2011 (verkürzt, ungeprüft)

(in TEUR)	Q1-Q3 2011	Q1-Q3 2010	Q3 2011	Q3 2010
Konzern-Ergebnis	151.789	111.636	62.088	44.382
Differenzen aus der Währungsumrechnung	(19.406)	22.468	(2.442)	(22.651)
Veränderung der IAS 39-Rücklage, nach Ertragsteuern	(2.419)	506	(704)	(1.161)
Sonstiges Ergebnis der Periode	(21.825)	22.974	(3.146)	(23.812)
Gesamtergebnis der Periode	129.964	134.610	58.942	20.570
Davon entfallen auf:				
Gesellschafter der Muttergesellschaft	131.798	136.116	61.538	25.156
Minderheitsanteile	(1.834)	(1.506)	(2.596)	(4.586)

Entwicklung des Konzern-Eigenkapitals

Für die ersten drei Quartale 2011 (verkürzt, ungeprüft)

	Davon entfallen auf Gesellschafter der Muttergesellschaft						Minder- heits- anteile	Summe Eigen- kapital	
	Grund- kapital	Kapi- tal- rück- lagen	Sonstige Gewinn- rück- lagen	IAS 39- Rück- lage	Versiche- rungsma- thema- tische Gewinne/ (Verluste)	Unter- schieds- beträge aus Wäh- rungsum- rechnung			Gesamt
<i>(in TEUR)</i>									
Stand zum									
1. Jänner 2010	104.000	36.476	521.366	1.157	(4.802)	(28.847)	629.350	34.142	663.492
Gesamtergebnis der Periode			114.618	561		20.937	136.116	(1.506)	134.610
Dividenden			(51.741)				(51.741)	(1.492)	(53.233)
Änderungen aus Akquisitionen			(903)			245	(658)	(2.232)	(2.890)
Änderungen aus Methodenwechsel							0		0
Kapitalerhöhungen							0		0
Veränderung eigene Aktien			(15.393)				(15.393)		(15.393)
Sonstige Veränderungen			2.756			(255)	2.501		2.501
STAND ZUM									
30. SEPTEMBER 2010	104.000	36.476	570.703	1.718	(4.802)	(7.920)	700.175	28.912	729.087
Stand zum									
1. Jänner 2011	104.000	36.476	613.575	1.648	(1.693)	2.611	756.617	37.763	794.380
Gesamtergebnis der Periode			150.541	(2.428)		(16.315)	131.798	(1.834)	129.964
Dividenden			(86.857)				(86.857)	(3.063)	(89.920)
Änderungen aus Akquisitionen							0		0
Änderungen aus Methodenwechsel			979				979		979
Kapitalerhöhungen							0	6.817	6.817
Veränderung eigene Aktien			9.170				9.170		9.170
Sonstige Veränderungen			1.904				1.904		1.904
STAND ZUM									
30. SEPTEMBER 2011	104.000	36.476	689.312	(780)	(1.693)	(13.704)	813.611	39.683	853.294

Konzern-Cashflow-Statement

Für die ersten drei Quartale 2011 (verkürzt, ungeprüft)

(in TEUR)	Q1-Q3 2011	Q1-Q3 2010
Cashflow aus laufender Geschäftstätigkeit	339.862	494.231
Cashflow aus Investitionstätigkeit	(235.438)	(138.667)
Cashflow aus Finanzierungstätigkeit	(84.402)	(68.012)
Veränderung des Finanzmittelbestands	20.022	287.552
Finanzmittelbestand am Anfang der Periode	1.187.946	709.532
Finanzmittelbestand am Ende der Periode	1.207.968	997.084

Cashflow aus dem Erwerb von Tochtergesellschaften*

Für die ersten drei Quartale 2011 (verkürzt, ungeprüft)

(in TEUR)	Geschäftsbereich		Gesamt	Gesamt
	HY ¹⁾	PP ²⁾	Q1-Q3 2011	Q1-Q3 2010
Immaterielle Vermögenswerte	981	24.179	25.160	25.144
Sachanlagen	139	14.725	14.864	15.031
Vorräte	92	9.107	9.199	22.821
Forderungen	673	48.477	49.150	20.996
Verbindlichkeiten exkl. Finanzverbindlichkeiten	(546)	(53.348)	(53.894)	(51.554)
Nicht verzinsliches Nettovermögen	1.339	43.140	44.479	32.438
Wertpapiere des Umlaufvermögens	0	0	0	1.948
Flüssige Mittel	288	6.668	6.956	21.586
Finanzanlagevermögen	0	1.243	1.243	0
Finanzverbindlichkeiten	(5)	(19.924)	(19.929)	(14.250)
Firmenwerte	1.673	19.024	20.697	24.403
Veränderung der Anteile in Fremdbesitz	0	0	0	2.232
Veränderung des auf Gesellschafter der Muttergesellschaft entfallenden Eigenkapitals	0	0	0	903
Kaufpreis gesamt	3.295	50.151	53.446	69.260
In bar entrichteter Kaufpreis	(3.295)	(47.526)	(50.821)	(69.260)
Erworbene Flüssige Mittel	288	6.668	6.956	21.587
Netto-Cashflow	(3.007)	(40.858)	(43.865)	(47.673)
Verbindlichkeiten aus nicht bezahltem Kaufpreis	0	(2.625)	(2.625)	0
Nicht in bar entrichteter Kaufpreis	0	(2.625)	(2.625)	0

* bewertet zu Transaktionskursen

1) HY = HYDRO

2) PP = PULP & PAPER

Anhang

Erläuterungen zum Konzern-Zwischenabschluss per 30. September 2011

Allgemeines

Der Zwischenabschluss zum 30. September 2011 wurde nach den Grundsätzen der International Financial Reporting Standards (IFRS) unter Berücksichtigung der Regelungen für Zwischenberichte (IAS 34), wie sie in der Europäischen Union anzuwenden sind, erstellt. Die Bilanzierungs- und Bewertungsmethoden vom 31. Dezember 2010 wurden unverändert angewandt. Für weitere Informationen zu den Bilanzierungs- und Bewertungsgrundsätzen wird auf den Konzern-Abschluss zum 31. Dezember 2010 verwiesen, der die Basis für den vorliegenden Konzern-Zwischenabschluss darstellt.

Bei der Summierung gerundeter Beträge und Prozentangaben können durch Verwendung automatischer Rechenhilfen Rechendifferenzen auftreten.

Der Zwischenabschluss per 30. September 2011 wurde weder einer vollständigen Prüfung noch einer prüferischen Durchsicht durch einen Abschlussprüfer unterzogen.

Anwendung von neuen Standards

Seit dem 1. Jänner 2011 wendet ANDRITZ folgende geänderte Standards und Interpretationen an:

- IAS 24 (überarbeitet) Angaben über Beziehungen zu nahe stehenden Personen und Unternehmen
- IAS 32 (überarbeitet) Finanzinstrumente: Darstellung (Klassifizierung von Bezugsrechten)
- IFRIC 14: Änderungen an IFRIC 14

Die Anwendung dieser Standards und Interpretationen hat keine wesentlichen Auswirkungen auf die Kurzfassung des konsolidierten Zwischenabschlusses.

Veränderung des Konsolidierungskreises

Die folgenden Unternehmen waren im Vergleichszeitraum 1. Jänner–30. September 2010 nicht oder nur teilweise im Konzern-Abschluss der ANDRITZ-GRUPPE enthalten:

- ANDRITZ Biax: Anlagen und Systeme zur Herstellung von biaxial verstreckten Kunststofffolien
- ANDRITZ Perfojet: Maschinen und Anlagen für die Herstellung von Vliesstoffen (Nonwovens)
- ANDRITZ Frautech: Separatoren für Anwendungen in der Milch- und Olivenölindustrie
- ANDRITZ Delkor Capital Equipment: Entwässerungsaggregate, v. a. für die Bergbauindustrie
- ANDRITZ KMPT-Gruppe: mechanische und thermische Fest-Flüssig-Trennung, insbesondere für die chemische und pharmazeutische Industrie
- ANDRITZ Ritz-Gruppe: Pumpen für Wasserversorgung, Bergbau, Off-Shore und Unterwasser (Sub-Sea)
- ANDRITZ Energy & Environment: Wirbelschichtkessel zur Dampferzeugung und Rauchgasreinigungsanlagen
- Hemicycle Controls: Automatisierungssysteme für Wasserkraftwerke
- ANDRITZ Iggesund-Gruppe: Hack- und Entrindungsmaschinen für Zellstoff- und Sägewerke
- Vermögenswerte von Tristar Industries: Service- und Fertigungscenter für den PULP & PAPER-Servicebereich.

Die erstmalige Einbeziehung der in 2010/2011 erworbenen Unternehmen/Geschäftsfelder erfolgte auf Basis vorläufiger Werte.

Saisonalität des Geschäftsverlaufs

Der Geschäftsverlauf der ANDRITZ-GRUPPE ist im Allgemeinen durch keine Saisonalität gekennzeichnet.

Erläuterungen zur Konzern-Gewinn und -Verlustrechnung

Im 3. Quartal 2011 betrug der Umsatz der ANDRITZ-GRUPPE 1.173,1 MEUR und war damit um 30,8% höher als im Vorjahresquartal (Q3 2010: 896,6 MEUR). Der Betriebserfolg (EBIT) der Gruppe erreichte im 3. Quartal 2011 84,8 MEUR (Q3 2010: 63,5 MEUR).

In den ersten drei Quartalen 2011 betrug der Umsatz der Gruppe 3.184,2 MEUR und lag damit deutlich über dem Vergleichswert des Vorjahrs (Q1–Q3 2010: 2.458,8 MEUR). Der Betriebserfolg (EBIT) der Gruppe in den ersten drei Quartalen 2011 betrug 207,9 MEUR (Q1–Q3 2010: 156,3 MEUR).

Erläuterungen zur Konzern-Bilanz

Die Bilanzsumme der ANDRITZ-GRUPPE per 30. September 2011 stieg auf 4.385,2 MEUR an und war damit um 349,4 MEUR höher als zum 31. Dezember 2010 (4.035,8 MEUR). Das Nettoumlaufvermögen per 30. September 2011 betrug -629,8 MEUR (31. Dezember 2010: -556,1 MEUR).

Im laufenden Geschäftsjahr wurden von der ANDRITZ AG für das Geschäftsjahr 2010 86,9 MEUR an Dividenden ausgeschüttet. Im 3. Quartal 2011 wurden 300.000 Aktien zurückgekauft.

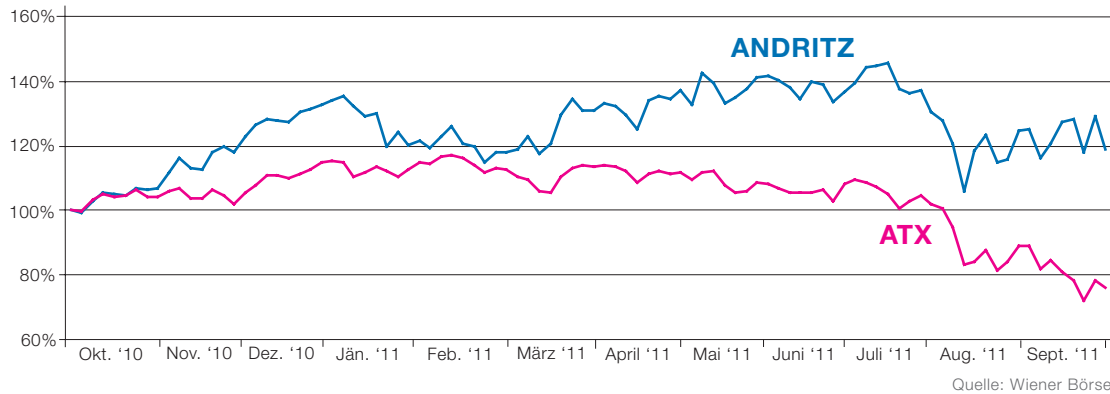
Erläuterungen zum Konzern-Cashflow-Statement

Der Cashflow aus laufender Geschäftstätigkeit betrug in den ersten drei Quartalen 2011 339,9 MEUR (Q1–Q3 2010: 494,2 MEUR). Dieser Rückgang war v. a. auf projektbedingte Veränderungen des Umlaufvermögens (working capital) zurückzuführen.

Der Cashflow aus Investitionstätigkeit betrug in den ersten drei Quartalen 2011 -235,4 MEUR (Q1–Q3 2010: -138,7 MEUR) und resultierte hauptsächlich aus Auszahlungen für die Veranlagung liquider Mittel von -149,9 MEUR (Q1–Q3 2010: -54,3 MEUR), Investitionen in immaterielles Anlagevermögen und Sachanlagen von -41,7 MEUR (Q1–Q3 2010: -36,7 MEUR) sowie aus der Akquisition von Unternehmen.

Aktie

Relative Kursperformance der ANDRITZ-Aktie im Vergleich zum ATX (1. Oktober 2010–30. September 2011)



Kursentwicklung

Die Entwicklung der internationalen Finanzmärkte war im 3. Quartal 2011 von der latenten Euro-Krise sowie einer globalen Wirtschaftsabschwächung geprägt. Innerhalb eines daher insgesamt sehr schwachen Börsenumfelds sank der Kurs der ANDRITZ-Aktie in ersten drei Quartalen 2011 um 11,2%. Der Rückgang fiel allerdings deutlich geringer aus als beim ATX, dem führenden Aktien-Index der Wiener Börse, der im selben Zeitraum um 34,0% fiel.

Der höchste Schlusskurs der ANDRITZ-Aktie in den ersten drei Quartalen 2011 wurde mit 75,50 EUR verzeichnet (13. Juli 2011), der niedrigste Schlusskurs mit 54,82 EUR (8. August 2011).

Handelsvolumen

Das durchschnittliche tägliche Handelsvolumen der ANDRITZ-Aktie (Doppelzählung, wie von der Wiener Börse veröffentlicht) betrug in den ersten drei Quartalen 2011 288.790 Aktien (Q1–Q3 2010: 235.416 Aktien). Der höchste Tagesumsatz wurde am 9. August 2011 (1.241.280 Aktien), der niedrigste am 30. Mai 2011 (81.704 Aktien) erzielt.

Investor Relations

Im 3. Quartal 2011 wurden mit internationalen institutionellen Anlegern und Finanzanalysten Gespräche in Boston, Frankfurt, London, Mailand, Melbourne, New York, Paris, Singapur, Sydney und Tokio geführt.

Im Oktober fanden in Salzburg, Österreich, die diesjährigen ANDRITZ Capital Market Days statt, bei dem mehr als 20 internationale und nationale Analysten und Fondsmanager teilnahmen. Der Vorstand informierte über die aktuellen Entwicklungen bzw. Erwartungen für die Geschäftsbereiche sowie die mittel- bis langfristigen Ziele für die ANDRITZ-GRUPPE.

Der ANDRITZ-Geschäftsbericht wurde erneut international ausgezeichnet: Beim ARC-Award in New York – dem weltweit renommiertesten und größten Wettbewerb für Geschäftsberichte – wurde der Geschäftsbericht 2010 mit einem „Gold Award“ prämiert. Beim Galaxy-Award, einem internationalen Unternehmenskommunikations- und Marketingpreis, wurde der Geschäftsbericht als weltweit zweitbesten Geschäftsbericht im Bereich Industrie ausgezeichnet.

Commerzbank und Jefferies International nahmen im 3. Quartal 2011 die Coverage von ANDRITZ auf. Damit veröffentlichen insgesamt 13 internationale Banken bzw. Investmenthäuser in regelmäßigen Abständen Analyserichte über ANDRITZ.

Kennzahlen der ANDRITZ-Aktie

	Einheit	Q1-Q3 2011	Q1-Q3 2010	Q3 2011	Q3 2010	2010
Höchster Schlusskurs	EUR	75,50	51,97	75,50	51,97	68,92
Niedrigster Schlusskurs	EUR	54,82	39,49	54,82	44,60	39,49
Schlusskurs (per Ultimo)	EUR	61,60	51,51	61,60	51,51	68,79
Marktkapitalisierung (per Ultimo)	MEUR	3.203,2	2.678,5	3.203,2	2.678,5	3.577,1
Performance	%	-11,2	+25,6	-14,7	+13,4	+67,8
ATX-Gewichtung (per Ultimo)	%	8,3607	6,0191	8,3607	6,0191	7,3211
Durchschnittliches Handelsvolumen pro Tag	Stück Aktie	288.790	235.416	342.600	189.700	230.773

Quelle: Wiener Börse

Eckdaten zur ANDRITZ-Aktie

ISIN-Code	AT0000730007
Tag der Erstnotiz	25. Juni 2001
Aktiengattung	Inhaberaktien
Aktienzahl	52 Millionen
Genehmigtes Kapital	Keines
Streubesitz	Rd. 71%
Börse	Wien (Prime Market)
Ticker-Symbole	Reuters: ANDR.VI; Bloomberg: ANDR, AV
Börse-Indizes	ATX, ATX five, ATXPrime, WBI

NUTZEN SIE DIE VORTEILE DER ONLINE-VERSION DES FINANZBERICHTS

- Alle Tabellen mit den wichtigsten Finanzkennzahlen zum Herunterladen
 - Gezielte Suche nach den wichtigsten Themen
 - Erweiterte Suchfunktion für Bereiche wie Aktie, Kennzahlen, Konzern-Abschluss, Auftragseingänge und Akquisitionen
 - Einzelne Kapitel auswählen und einen individuellen Bericht erstellen
- reports.andritz.com/2011q3/de/

Alle Geschäfts-, Jahresfinanz- und Quartalsberichte der ANDRITZ-GRUPPE seit dem Börsengang 2001 finden Sie unter www.andritz.com/finanzberichte

KONTAKT & IMPRESSUM

ANDRITZ AG
Investor Relations
Stattegger Straße 18, 8045 Graz, Österreich
Tel.: +43 (316) 6902 2722, investors@andritz.com

Für den Inhalt verantwortlich:

Michael Buchbauer

DISCLAIMER

Bestimmte Aussagen in diesem Bericht sind „zukunftsgerichtete Aussagen“. Diese Aussagen, welche die Worte „glauben“, „beabsichtigen“, „erwarten“ und Begriffe ähnlicher Bedeutung enthalten, spiegeln die Ansichten und Erwartungen der Geschäftsleitung wider und unterliegen Risiken und Unsicherheiten, welche die tatsächlichen Ergebnisse wesentlich beeinträchtigen können. Der Leser sollte daher nicht unangemessen auf diese zukunftsgerichteten Aussagen vertrauen. Die Gesellschaft ist nicht verpflichtet, das Ergebnis allfälliger Berichtigungen der hierin enthaltenen zukunftsgerichteten Aussagen zu veröffentlichen, außer dies ist nach anwendbarem Recht erforderlich.

